

CATALOGO

PDU

Power Distribution Unit

SPDU118N

◆ Split-type (3.9-12kW) ◆

SPDU118N

PDU Monitoreable



◆ Voltaje de Operacion

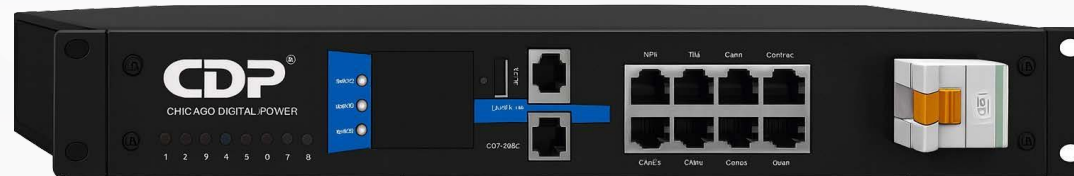
120Vac

◆ Tipo de Montaje

Horizontal

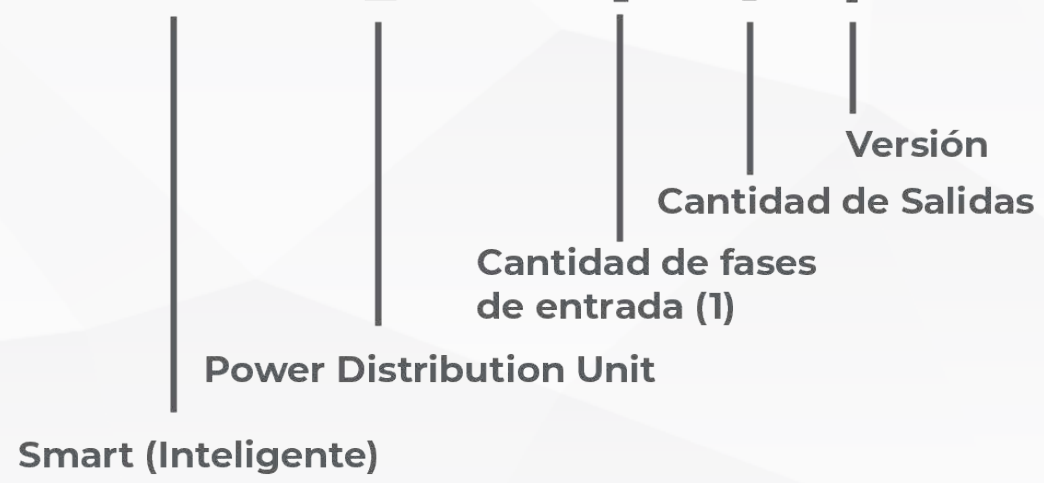
◆ Pantalla Indicadora

◆ Sensores adicionales (Puerta, Temperatura y Humedad, Liquido)



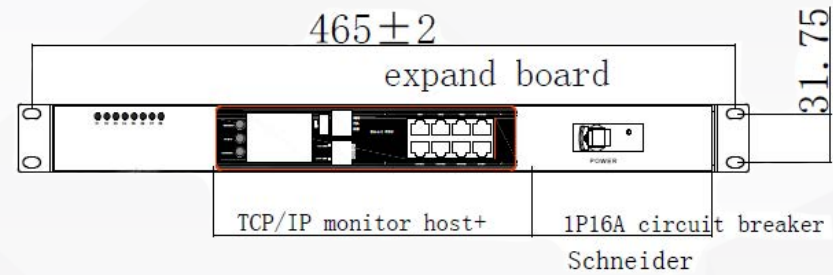


SPDU118N



SPDU118N

Especificaciones



Modelo	SPDU118N
Voltaje de Operación	120 Vac
Frecuencia de Operación	60 Hz
Amperaje	15 amperios
Potencia	1800 watts
Calibre de Cable	AWG #14
Distancia del cable	2 metros
Conector de entrada	Nema5-15P
Alto	45 mm / 1U
Ancho	440 mm
Profundidad	180 mm
Material	Aluminio
Color	Negro
Monitoreo	SNMP V2 / V3
Envío de correos	SMTP
Protector de picos	Si
Conector de salida	Nema5-15R x 8
Interfaz Web	Si
Pantalla Indicadora	Si
Tipo	Horizontal
Sensores adicionales	Temperatura y Humedad, Liquido, Puerta (RJ45)

* Sujeto a cambios sin previo aviso